

## Příloha č. 3: Přihlášení do zabezpečené části webových stránek školy

Webové stránky školy obsahují volně přístupnou část (viditelnou všem návštěvníkům) a část zabezpečenou (v současné době nazvanou TŘÍDY v horní liště). Tuto část webu budeme upravovat, o změnách vás budeme informovat.

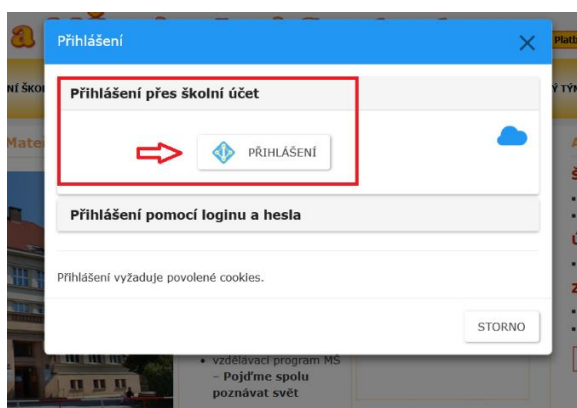
## Instrukce k přihlášení se do zabezpečené části webových stránek školy

1. VE SVÉM INTERNETOVÉM PROHLÍŽEČI ZADEJTE DO ADRESNÍHO ŘÁDKU [www.zs-ns2.cz](http://www.zs-ns2.cz) A KLIKNĚTE NA

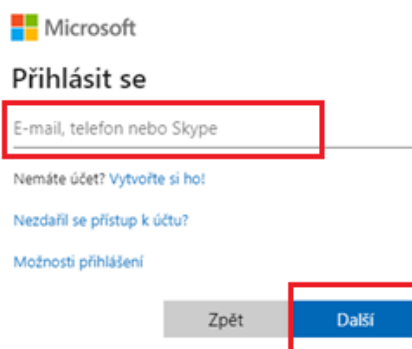
PŘIHLÁŠENÍ



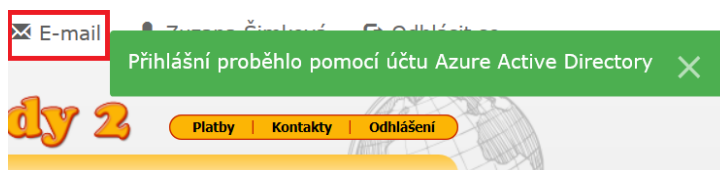
2. PO PROKLIKNUTÍ se zobrazí PŘIHLÁŠENÍ PŘES ŠKOLNÍ ÚČET



- V případě, že **jste** přihlášení v Office 365, jste automaticky přihlášení na web školy, aniž byste museli zadávat další přihlašovací údaje.
- V případě, že **nejste** přihlášení v Office 365 jste vyzváni k přihlášení, kde zadáte vám přidělený rodičovský e-mail a kliknete na „Další“.



- Budete přesměrováni na přihlašovací stránku naší organizace (modrá obrazovka, napravo bílé pole)
- Zadáte heslo a automaticky vás to přesměruje na web školy a zobrazí se, že jste přihlášení



- Přes pole „Office / E-mail“ je možné se přihlásit do Office 365, kde naleznete webovou aplikaci Outlook, (zabezpečená komunikace se školou, např. také e-maily zasílané školou)