

Přihlášení do zabezpečené části webových stránek školy – **POSTUP PRO ŽÁKY**

Webové stránky školy obsahují volně přístupnou část (viditelnou všem návštěvníkům) a část zabezpečenou (v současné době nazvanou **TŘÍDY** v horní liště).

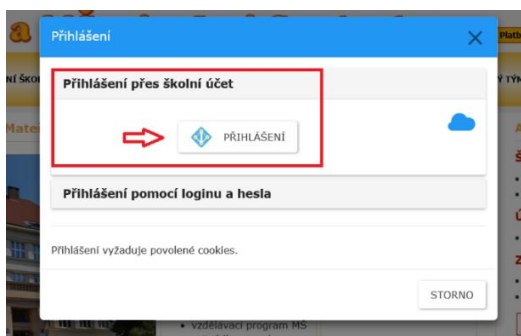
Instrukce k přihlášení se do zabezpečené části webových stránek školy

TENTO POSTUP PLATÍ POUZE PRO ŽÁKY

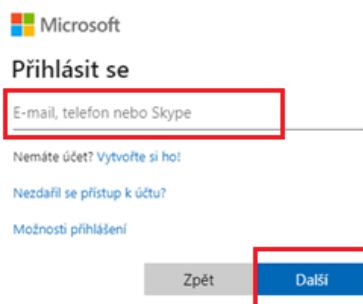
1. VE SVÉM INTERNETOVÉM PROHLÍŽEČI ZADEJTE DO ADRESNÍHO ŘÁDKU - www.zs-ns2.cz



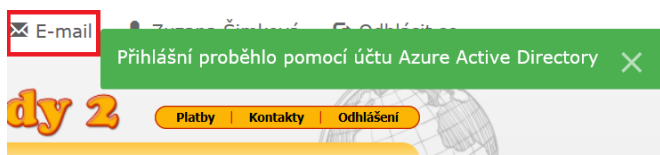
2. KLIKNETE VPRAVO NAHOŘE NA PŘIHLÁŠENÍ
3. PO PROKLIKnutí se zobrazí PŘIHLÁŠENÍ PŘES ŠKOLNÍ ÚČET



- V případě, že **jste** přihlášení v M365, jste automaticky přihlášení na web školy, aniž byste museli zadávat další přihlašovací údaje.
- V případě, že **nejste** přihlášení v M365 jste vyzváni k přihlášení, kde zadáte vám přidělený ŽÁKOVSKÝ e-mail a kliknete na „Další“.



- Budete přesměrováni na přihlašovací stránku naší organizace (modrá obrazovka, napravo bílé pole).
- Zadáte heslo a automaticky vás to přesměruje na web školy a zobrazí se, že jste přihlášení.



- Na třídní stránky vkládají učitelé - aktuality, týdenní plány, fotografie...atd.
- Přes pole „Office / E-mail“ je možné se přihlásit do M365, kde naleznete webovou aplikaci Outlook, příp. jiné aplikace